

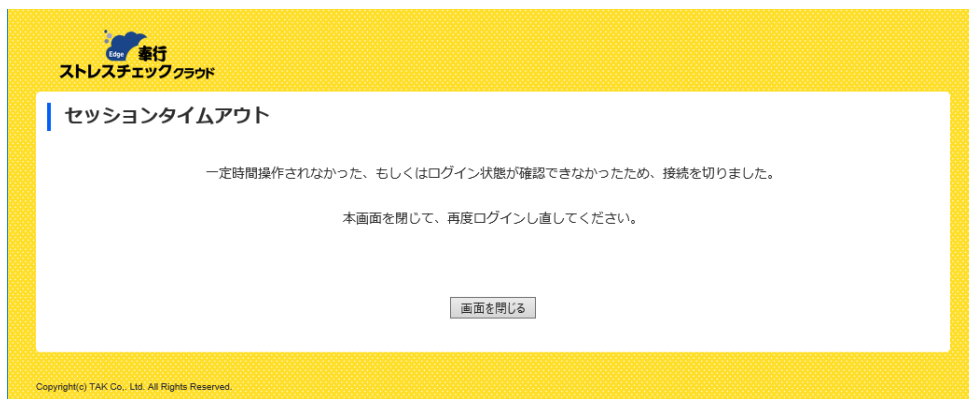
ご利用時の注意事項

本サービスご利用にあたり、特にご注意いただきたい事項についてご説明いたします。



60分以上操作を行わなかった場合、セキュリティ確保のため強制的にログアウトします。

上記規定時間を経過した場合、下記エラー画面が表示されます。



【対処方法】 再度、ログインしてください。



パスワードを10回以上連続で間違った場合、正しいパスワードを入力しても30分間ログインできなくなります。

上記規定回数を超過した場合、下記エラー画面が表示されます。



【対処方法】 30分以上経過した後、ログインしてください。

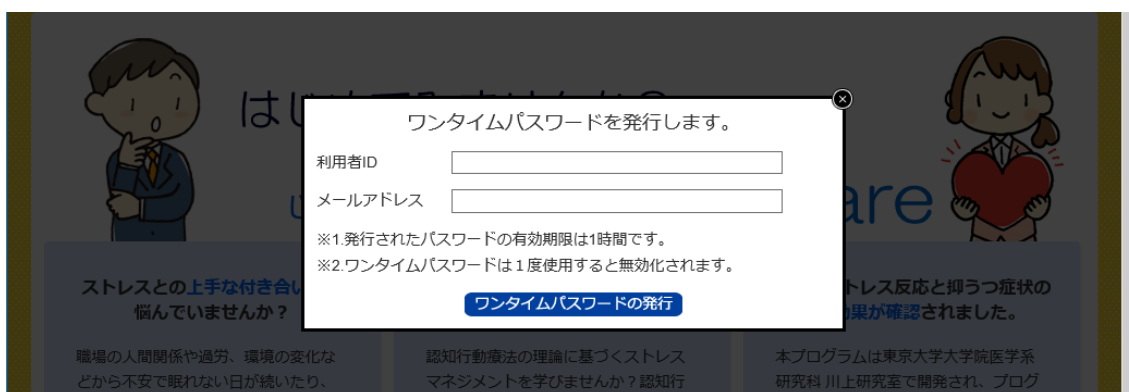
ご利用時の注意事項



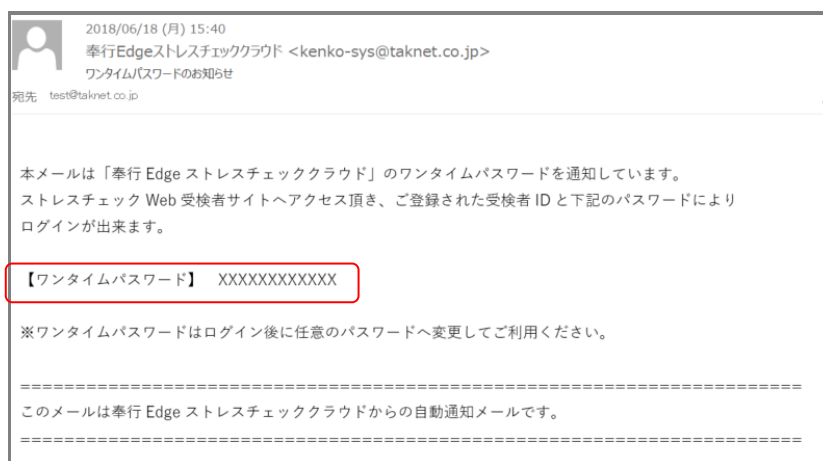
ワンタイムパスワードは1度使用してしまうと、2度目に使用することができません。

【対処方法】「パスワードを忘れた方はこちら」から、新しいワンタイムパスワードを再発行してください。

ご登録されている利用者IDとメールアドレスで認証され、ご登録されているメールアドレスへワンタイムパスワードが届きます。



※下記のようなメールが届きます。



【対処方法2】新しいワンタイムパスワードの再発行を行ってもメールが届かない場合（メールアドレスをご登録されていない、誤って登録されている場合）ストレスチェックご担当者様までご連絡いただき、パスワードの再発行を行ってください。

ご利用時の注意事項



入力中のストレスチェックは途中保存されません。入力を開始したら最後まで実施してください。

【対処方法】 ストレスチェックを開始したら、最後まで実施してください。

【57問】 職業性ストレス簡易調査票 ← 一覧へもどる

A. あなたのお仕事についてうかがいます。最もあてはまるものを選択してください。

No	質問	そ う だ	ま あ そ う だ	や ち が う	ち が う
1	非常にたくさんの仕事をしなければならない	<input type="radio"/>	<input checked="" type="radio"/>	<input type="radio"/>	<input type="radio"/>
2	時間内に仕事が処理しきれない	<input type="radio"/>	<input type="radio"/>	<input checked="" type="radio"/>	<input type="radio"/>
3	一生懸命働かなければならない	<input checked="" type="radio"/>	<input type="radio"/>	<input type="radio"/>	<input type="radio"/>
4	かなり注意を集中する必要がある	<input type="radio"/>	<input type="radio"/>	<input checked="" type="radio"/>	<input type="radio"/>
5	高度の知識や技術が必要なむずかしい仕事だ	<input type="radio"/>	<input type="radio"/>	<input type="radio"/>	<input checked="" type="radio"/>
N	質問	そ	ま	や	ち

以上